




## Angebots- Anforderung für Klassen- / Stunden-Raumplan-Tafel

### Klassenplan:

Die Oberflächen der Plantafeln bestehen aus Stahlblech grün mit gelbem, eingebranntem Stundenplanraster oder Stahlblech weiß mit schwarzem, eingebranntem Stundenplanraster und einem Aluminiumrahmen. Die Aufteilung beginnt links mit einer Tages (Montag bis Freitag)- und einer Stunden-Spalte, anschließend folgen die Klassenspalten nach Anzahl der Klassen (z.B. 10/15 Klassen). Die Unterteilung erfasst je nach Auswahl 8, 10 oder 12 Unterrichtsstunden pro Tag.

Die Felder für die Magnetsymbole sind bei 8 Tagesstunden **40x20mm**, bei 10 oder 12 Tagesstunden **40x16mm**. Die Kippmagnet- Symbole sind 30x10mm groß. Es bleibt somit ausreichend Zwischenraum, um die Symbole greifen zu können. Durch Antippen der Symbole heben sie sich vom Untergrund ab und lassen sich leicht abnehmen.

- Oberfläche:    Stahl weiß              
                  Stahl grün
- Anzahl Tagesstunden:        8          
  10          
  12
- Anzahl Klassen:                \_\_\_\_\_
- Anzahl Lehrpersonen:        \_\_\_\_\_
- Wandmontage gewünscht:    ja          
  Nein



### Inhalt 1 Satz Magnetsymbole für 1 Lehrperson ( Art.-Nr: CMP M 30):

(für den Raumplan, Spalten breite: 4 cm Größe: 10 x 30 mm, halb farbig/halb weiß Die Anzahl der pro Lehrperson benötigten Magnetsymbole richtet sich nach der Anzahl der wöchentlichen Unterrichtsstunden dieser Lehrperson. In der Regel ist von 30 Stunden auszugehen, bei Halbzzeitkräften entsprechend weniger).

#### Für 30 Wochenstunden:

30 Kippmagnete, 10 x 30 mm, halb farbig/halb weiß, Farben nach Wahl

#### Für die Legende:

1 Kippmagnet, 10 x 30 mm, weiß, für den Namen der Lehrperson.

1 Kippmagnet, 10 x 15 mm, in der Farbe der Lehrperson.

#### Für die Kopfzeile:

1 Kippmagnet, 18 x 30 mm, weiß, zur Kennzeichnung der Klasse.

1 Kippmagnet, 10 x 30 mm, weiß, für den Namen des Klassenlehrers.

### Glasabdeckungen für unsere Plantafeln:

Exakt gesetzte Magnetsymbole auf der Plantafel können gegen ungewollte Verschiebungen (z.B. durch das Reinigungspersonal) durch Kunstglasabdeckungen geschützt werden.

Glasabdeckung:            ja     Nein



## Raum-/ Personalplan:

Passend zum Klassenplan gibt es Personalpläne für die Planung der Fachraumbelegung, der Aufsichtsstellen und des Personaleinsatzes. Personal- Fehlmeldungen, Krankheit und Urlaub werden übersichtlich dargestellt. Diese Tafeln sind ab 15 Klassen empfehlenswert.

Die Felder für die Magnetsymbole sind bei 8 Tagesstunden **20x20mm**, bei 10 oder 12 Tagesstunden **20x16mm**. Das Raster ist passend zu den Magnetsymbolen der Größe 15 x 10 mm. Die Plantafel ist mit 23, 33, 43 oder 53 Spalten erhältlich. Die Tafelgröße richtet sich nach der Anzahl der Lehrpersonen, Aufsichtsstellen, Fachräume, Sport hallen usw. Durch Antippen der Symbole heben sie sich vom Untergrund ab und lassen leicht abnehmen.

Oberfläche: Stahl weiss

Stahl grün

Anzahl Tagesstunden: 8

10


12

Anzahl Spalten für Personen / Räume: \_\_\_\_\_

Anzahl Magnetsätze für Räume / Personen: \_\_\_\_\_

Wandmontage gewünscht: ja

Nein



## Inhalt Magnetsymbole für 1 Raum / Person: ( Art.-Nr: CMP M 15):

Spaltenbreite: 2 cm, Größe: 10 x 15 mm, ganzfarbig. Für die Berechnung gilt das gleiche wie für den Klassenplan. Die Anzahl der pro Lehrperson benötigten Magnetsymbole richtet sich nach der Anzahl der Fachräume, in denen sie unterrichtet bzw. in denen sie Aufsicht führt. Diese Zahl, multipliziert mit der Anzahl der Wochenstunden der Lehrperson, ergibt die Gesamtanzahl der pro Lehrperson benötigten Magnetsymbole

30 Kippmagnete, 10 x 15 mm, ganzfarbig, Farben nach Wahl

Wandmontage gewünscht: Ja

Nein

## Glasabdeckungen für unsere Plantafeln:

Exakt gesetzte Magnetsymbole auf der Plantafel können gegen ungewollte Verschiebungen (z.B. durch das Reinigungspersonal) durch Kunstglasabdeckungen geschützt werden.

Glasabdeckung: ja

Nein

# Plantafeln mit Raster

**Pläne erstellen, Pläne einhalten und kontrollieren ist ohne organisatorische Hilfsmittel nicht möglich.**

Die folgenden Plantafeln sind speziell auf die Bedürfnisse der Schulen zugeschnitten. Sie ersparen viel Mühe und Entwurfsarbeit bei der Unterrichtsplanung. Die Plantafeln bestehen aus Stahlemaille weiß mit schwarzem eingebrauntem Stundenplanraster oder Stahl- emaille grün mit gelbem Stundenplanraster und einer Aluminium-Umrahmung. Die Aufteilung beginnt links mit einer Wochentage- und

einer Stunden-Spalte, anschließend folgen die Klassenspalten nach Anzahl der Klassen (z.B. 10/15 Klassen).

Die Felder für die Magnet- symbole sind bei 12er & 10er Plänen 40 x 16 mm, bei 8er Plänen 40 x 20 mm, die Kipp- magnetsymbole 30 x 10 mm groß. Es bleibt somit aus- reichend Zwischenraum, um die Symbole greifen zu kön- nen. Bei leichtem Antippen der Symbole heben sie sich vom Untergrund ab. Passend zum Stundenplan gibt es eine Tafel für die Planung der Fachraumbele-

gung, der Aufsichtsstellen und den Personaleinsatz. Personalfehlmeldungen, Krankheit und Urlaub werden übersichtlich dargestellt.

**Diese Tafeln sind ab 15 Klassen empfehlenswert.**

Das 20 x 16 mm-Raster ist passend zu den Magnetsym- bolen der Größe 15 x 10 mm. Der Personalplan ist mit 23, 33, 43, 53, 63, 73 und 83 Spalten erhältlich.

Die Tafelgröße richtet sich nach der Anzahl der Lehr- personen, Aufsichtsstellen, Fachräume, Sporthallen usw.



## Magnetsymbole

	1	dunkelgrün		19
	2	hellgrün		20
	3	türkis		21
	4	orange		22
	5	rot		23
	6	signalrot		24
	7	rosa		25
	8	hellblau		26
	9	mittelblau		27
	10	dunkelblau		28
	11	lila		29
	12	violett		30
	13	beige meliert		31
	14	grau		32
	15	gelb		33
	16	braun		34
	17	schwarz		35
	18	ganz weiß		36

### Kippmagnete

(1 Satz = 34 Stück), beste- hend aus:  
 • 1 x MS 18 x 30  
 • 32 x MS 10 x 30,  
 • 1 x MS 10 x 15 für 1 Lehr- person (30 Unterrichts- stunden), 30 x 10 mm

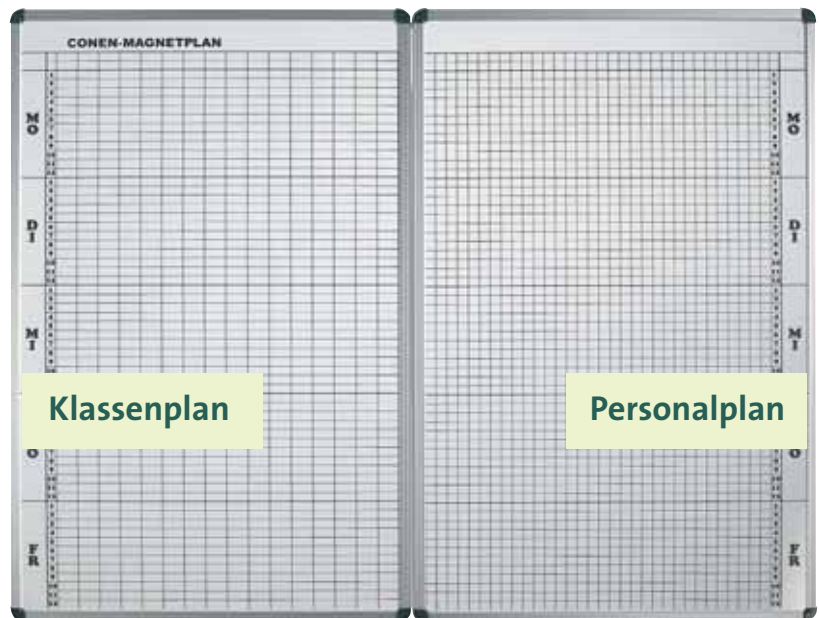
**CMP-M 30**

### Kippmagnete

(1 Satz = 30 Stück)  
 MS 10 x 15, für 1 Lehrper- son (30 Unterrichts- stunden), 15 x 10 mm

**CMP-M 15**

## Weißer Plantafeln mit Raster für 12 Stunden pro Schultag



### Klassenpläne

für 10 Klassen in weiß, B/H: 57 x 123 cm

**CMP 10-12W**

für 15 Klassen in weiß, B/H: 77 x 123 cm

**CMP 15-12W**

für 20 Klassen in weiß, B/H: 97 x 123 cm

**CMP 20-12W**

für 25 Klassen in weiß, B/H: 117 x 123 cm

**CMP 25-12W**

für 30 Klassen in weiß, B/H: 137 x 123 cm

**CMP 30-12W**

für 35 Klassen in weiß, B/H: 151 x 123 cm

**CMP 35-12W**

für 40 Klassen in weiß, B/H: 171 x 123 cm

**CMP 40-12W**

### Personal- & Raumpläne

mit 23 Spalten in weiß, B/H: 57 x 123 cm

**CMP-Z 23-12W**

mit 33 Spalten in weiß, B/H: 77 x 123 cm

**CMP-Z 33-12W**

mit 43 Spalten in weiß, B/H: 97 x 123 cm

**CMP-Z 43-12W**

mit 53 Spalten in weiß, B/H: 117 x 123 cm

**CMP-Z 53-12W**

mit 63 Spalten in weiß, B/H: 137 x 123 cm

**CMP-Z 63-12W**

mit 73 Spalten in weiß, B/H: 151 x 123 cm

**CMP-Z 73-12W**

mit 83 Spalten in weiß, B/H: 171 x 123 cm

**CMP-Z 83-12W**



## Weißer Plantafeln mit Raster für 10 Stunden pro Schultag

### Klassenpläne

für 10 Klassen, B/H: 57 x 103 cm

**CMP 10-10W**

für 15 Klassen, B/H: 77 x 103 cm

**CMP 15-10W**

für 20 Klassen, B/H: 97 x 103 cm

**CMP 20-10W**

für 25 Klassen, B/H: 117 x 103 cm

**CMP 25-10W**

für 30 Klassen, B/H: 137 x 103 cm

**CMP 30-10W**

für 35 Klassen, B/H: 151 x 103 cm

**CMP 35-10W**

für 40 Klassen, B/H: 171 x 103 cm

**CMP 40-10W**

### Personal- & Raumpläne

mit 23 Spalten, B/H: 57 x 103 cm

**CMP-Z 23-10W**

mit 33 Spalten, B/H: 77 x 103 cm

**CMP-Z 33-10W**

mit 43 Spalten, B/H: 97 x 103 cm

**CMP-Z 43-10W**

mit 53 Spalten, B/H: 117 x 103 cm

**CMP-Z 53-10W**

mit 63 Spalten, B/H: 137 x 103 cm


**CMP-Z 63-10W**

mit 73 Spalten, B/H: 151 x 103 cm


**CMP-Z 73-10W**

mit 83 Spalten, B/H: 171 x 103 cm

**CMP-Z 83-10W**



## Weißer Plantafeln mit Raster für 8 Stunden pro Schultag



### Klassenpläne

für 10 Klassen, B/H: 57 x 103 cm

**CMP 10-8W**

für 15 Klassen, B/H: 77 x 103 cm

**CMP 15-8W**

für 20 Klassen, B/H: 97 x 103 cm

**CMP 20-8W**

für 25 Klassen, B/H: 117 x 103 cm

**CMP 25-8W**

für 30 Klassen, B/H: 137 x 103 cm

**CMP 30-8W**

für 35 Klassen, B/H: 151 x 103 cm

**CMP 35-8W**

für 40 Klassen, B/H: 171 x 103 cm

**CMP 40-8W**

### Personal- & Raumpläne

mit 23 Spalten, B/H: 57 x 103 cm

**CMP-Z 23-8W**

mit 33 Spalten, B/H: 77 x 103 cm

**CMP-Z 33-8W**

mit 43 Spalten, B/H: 97 x 103 cm

**CMP-Z 43-8W**

mit 53 Spalten, B/H: 117 x 103 cm

**CMP-Z 53-8W**

mit 63 Spalten, B/H: 137 x 103 cm

**CMP-Z 63-8W**

mit 73 Spalten, B/H: 151 x 103 cm

**CMP-Z 73-8W**

mit 83 Spalten, B/H: 171 x 103 cm

**CMP-Z 83-8W**



### Zubehör-Satz für Whiteboards

Der komplette Zubehör-Satz beinhaltet:  
1 x EW Z 2, 1 x EW Z 4, 1 x EW Z 7  
**APF**

### Whiteboardmarker

4 Stück, trocken abwischbar,  
farbig sortiert  
**EW Z 2**

**Wischer** 1 Stück  
**EW Z 4**

### Runde Kraftmagnete

10 Stk., Colorkappe, 2 Größen,  
farb. sortiert  
**EW Z 7**

# Plantafeln mit Raster

**Als Magnetsymbole verwenden wir Kippmagnete. Sie lassen sich leicht auswechseln und gut von der Plantafel abheben. „Antippen – abheben.“**

**Magnetsymbole für Klassenplan**  
bei Berufsschulen für den Raumplan, Spaltenbreite: 4 cm, Größe: 10 x 30 mm, halb farbig/halb weiß. Die Anzahl der pro Lehrperson benötigten Magnetsymbole richtet sich nach der Anzahl der wöchentlichen Unterrichtsstunden dieser Lehrperson. In der Regel ist von 30 Stunden auszugehen (bei Halbzeitkräften entsprechend weniger).

**Magnetsymbole für Personalplan**  
Spaltenbreite: 2 cm, Größe: 10 x 15 mm, ganzfarbig. Für die Berechnung gilt das gleiche wie für den Klassenplan.

**Magnetsymbole für Fachräume und Aufsicht**  
Spaltenbreite: 2 cm, Größe: 10 x 15 mm, ganzfarbig. Die Anzahl der pro Lehrperson be-

nötigten Magnetsymbole richtet sich nach der Anzahl der Fachräume, in denen sie unterrichtet bzw. in denen sie Aufsicht führt. Diese Zahl, multipliziert mit der Anzahl der Wochenstunden der Lehrperson, ergibt die Gesamtanzahl der pro Lehrperson benötigten Magnetsymbole.


**Magnetsymbole für die Kopfzeilen beim Klassenplan**  
Spaltenbreite: 4 cm, Größe: 18 x 30 mm, weiß oder in Farbe, zur Kennzeichnung der Klassen. Die Anzahl der insgesamt benötigten Magnetsymbole richtet sich nach der Anzahl der Klassen.

**beim Personalplan**  
Spaltenbreite: 2 cm, Größe: 10 x 15 mm, ganzfarbig, in der jeweiligen Farbe der Lehrperson, zur Kennzeichnung des Namens. Die Anzahl der insgesamt benötigten Magnetsymbole richtet sich nach der Anzahl der Lehrpersonen.

**Für größere Schulsysteme**  
ist die Anzahl der aufgeführten Farben oftmals nicht ausreichend.

Zwecks guter Unterscheidung sollte man auch möglichst vermeiden, ähnliche Farben zu wählen (z.B. rot, signalrot, violett). Um trotzdem viele gut unterscheidbare Symbole zu haben, können die Magnetsymbole mit den Farben Nr. 1–17 zusätzlich mit den links aufgeführten Symbolen versehen werden.

**Die Bestellnummer des gewünschten Magnetsymbols setzt sich zusammen aus:**

**Farbnummer**  **+ Symbolnummer.**

**Beispiel:**  
Magnetsymbol Nr. 15, gelb mit dem schwarzen Symbol Nr. 55:  
Bestellnummer:  
1 Stundenplanmagnet 10 x 30 mm mit zusätzlichem Symbol

## MS 10x30 SS

1 Stundenplanmagnet, 10 x 15 mm mit zusätzlichem Symbol

## MS 10x15 SS

**Symbolbogen**  
selbstklebend, mit 600 Symbolen einer Farbe. Diese Symbole drucken wir auf selbstklebende

Klarsichtfolie. Sie sind als Ergänzung zu den farbigen bzw. halbfarbigen Magnetsymbolen gedacht. Ein Symbolbogen beinhaltet 600 Stück (30 x 20 verschiedene Symbole), jedoch immer nur in einer Farbe. Wählen Sie zwischen den Symbolfarben schwarz, rot, blau oder grün.

schwarz

## MSBS

rot

## MSBR

blau

## MSBB

grün


## MSBG

Lieferbar ist auch eine Reihe mit 30 Stück eines einzigen Symbols.

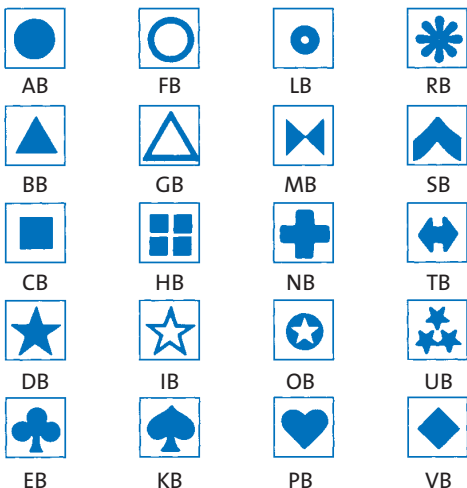
## MSB

Bitte Symbolkennzeichnung und Farbe angeben!


## Schwarz




## Blau



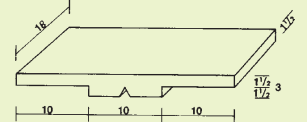
## Rot



## Grün

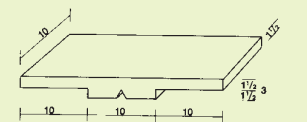


## Querschnitt der Magnetsymbole



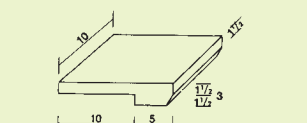
Kopfzeilenmagnet, zur Kennzeichnung der Klasse, 18 x 30 x 3 mm, ganzfarbig.

## MS 18x30



Lehrermagnet für den Klassenplan 10 x 30 x 3 mm, halb farbig/halb weiß.


## MS 10x30



Lehrermagnet für Personal, Aufsichten, Fachräume etc. 10 x 15 x 3 mm, ganzfarbig.

## MS 10x15

## Grüne Plantafeln mit Raster für 12 Stunden pro Schultag



### Klassenpläne

für 10 Klassen, B/H: 57 x 123 cm

**CMP 10-12**

für 15 Klassen, B/H: 77 x 123 cm

**CMP 15-12**

für 20 Klassen, B/H: 97 x 123 cm

**CMP 20-12**

für 25 Klassen, B/H: 117 x 123 cm

**CMP 25-12**

für 30 Klassen, B/H: 137 x 123 cm

**CMP 30-12**

für 35 Klassen, B/H: 151 x 123 cm

**CMP 35-12**

für 40 Klassen, B/H: 171 x 123 cm

**CMP 40-12**

### Personal- & Raumpläne

mit 23 Spalten, B/H: 57 x 123 cm

**CMP-Z 23-12**

mit 33 Spalten, B/H: 77 x 123 cm

**CMP-Z 33-12**

mit 43 Spalten, B/H: 97 x 123 cm

**CMP-Z 43-12**

mit 53 Spalten, B/H: 117 x 123 cm

**CMP-Z 53-12**

mit 63 Spalten, B/H: 137 x 123 cm

**CMP-Z 63-12**

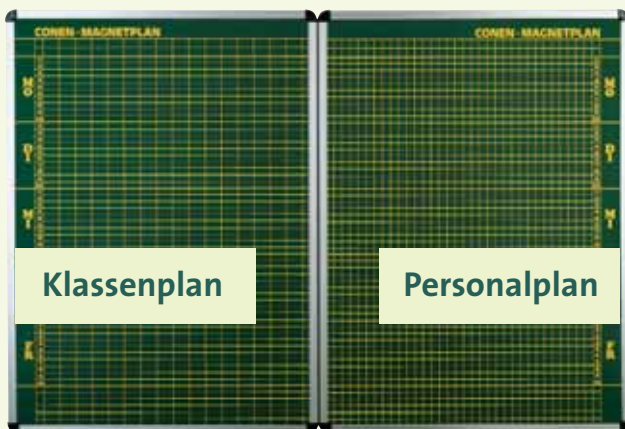
mit 73 Spalten, B/H: 151 x 123 cm

**CMP-Z 73-12**

mit 83 Spalten, B/H: 171 x 123 cm

**CMP-Z 83-12**

## Grüne Plantafeln mit Raster für 10 Stunden pro Schultag



### Klassenpläne

für 10 Klassen, B/H: 57 x 103 cm

**CMP 10-10**

für 15 Klassen, B/H: 77 x 103 cm

**CMP 15-10**

für 20 Klassen, B/H: 97 x 103 cm

**CMP 20-10**

für 25 Klassen, B/H: 117 x 103 cm

**CMP 25-10**

für 30 Klassen, B/H: 137 x 103 cm

**CMP 30-10**

für 35 Klassen, B/H: 151 x 103 cm

**CMP 35-10**

für 40 Klassen, B/H: 171 x 103 cm

**CMP 40-10**

### Personal- & Raumpläne

mit 23 Spalten, B/H: 57 x 103 cm

**CMP-Z 23-10**

mit 33 Spalten, B/H: 77 x 103 cm

**CMP-Z 33-10**

mit 43 Spalten, B/H: 97 x 103 cm

**CMP-Z 43-10**

mit 53 Spalten, B/H: 117 x 103 cm

**CMP-Z 53-10**

mit 63 Spalten, B/H: 137 x 103 cm

**CMP-Z 63-10**

mit 73 Spalten, B/H: 151 x 103 cm

**CMP-Z 73-10**

mit 83 Spalten, B/H: 171 x 103 cm

**CMP-Z 83-10**

## Grüne Plantafeln mit Raster für 8 Stunden pro Schultag



### Klassenpläne

für 10 Klassen, B/H: 57 x 103 cm

**CMP 10-8**

für 15 Klassen, B/H: 77 x 103 cm

**CMP 15-8**

für 20 Klassen, B/H: 97 x 103 cm

**CMP 20-8**

für 25 Klassen, B/H: 117 x 103 cm

**CMP 25-8**

für 30 Klassen, B/H: 137 x 103 cm

**CMP 30-8**

für 35 Klassen, B/H: 151 x 103 cm

**CMP 35-8**

für 40 Klassen, B/H: 171 x 103 cm

**CMP 40-8**

### Personal- & Raumpläne

mit 23 Spalten, B/H: 57 x 103 cm

**CMP-Z 23-8**

mit 33 Spalten, B/H: 77 x 103 cm

**CMP-Z 33-8**

mit 43 Spalten, B/H: 97 x 103 cm

**CMP-Z 43-8**

mit 53 Spalten, B/H: 117 x 103 cm

**CMP-Z 53-8**

mit 63 Spalten, B/H: 137 x 103 cm

**CMP-Z 63-8**

mit 73 Spalten, B/H: 151 x 103 cm

**CMP-Z 73-8**

mit 83 Spalten, B/H: 171 x 103 cm

**CMP-Z 83-8**

